

Model: EDF200026

Edifier International Limited  
Posta Kutusu 6264  
Büyük Postane  
Hong Kong  
Tel: +852 2522 6989  
Faks: +852 2522 1989  
www.edifier.com

© 2020 Edifier International Limited. Tüm hakları saklıdır.  
Çin'de basılmıştır.

**NOT:**

Teknik iyileştirmeler ve sistem güncellemeye ihtiyaç duyulduğunda, burada yer alan bilgiler önceden haber verilmeksizin zaman zaman değiştirilebilir. EDIFIER ürünleri farklı uygulamalar için özelleştirilecektir. Bu kılavuzda gösterilen resimler ve çizimler, gerçek üründen biraz farklı olabilir. Herhangi bir fark bulunması durumunda, gerçek ürün geçerli olur.  
V1.0 IB-200-TWNB2P-00



@Edifierglobal



@Edifier\_Global



@Edifier\_Global

**EDIFIER®**

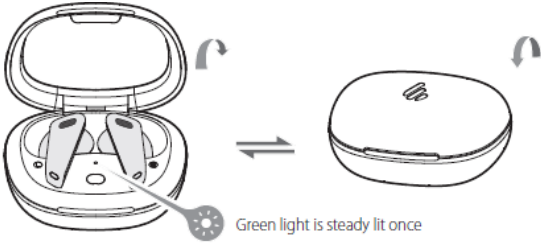
## TWS NB2 Pro

Aktif Gürültü Önleme Özelliğine Sahip Gerçek Kablosuz  
Kulaklıklar

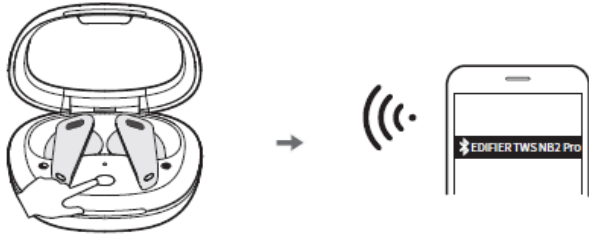


EDIFIER CONNECT APP uygulamasını APP store / play store'dan  
indirebilirsiniz.

\* Kulaklıklar kutu açıldığında çalışacaktır. kapandığında kapanacaktır



\* Bluetooth bağlantısı



\* Kulaklıkları kutuya yerleştirin ve Bluetooth eşleştirmesine girmek için kılıfın üzerindeki düğmeyi yaklaşık 3 saniye basılı tutun.

\* Bluetooth eşleştirme: Beyaz ve yeşil ışıklar hızla yanıp söner.

\* Cep telefonunu "EDIFIER TWS NB2 Pro" arayacak ve bağlanacak şekilde ayarlayın

\* Eşleştirme başarılı olduktan sonra, yeşil ışık yavaşça yanıp sönecektir

\* Sol ve sağ kulaklıkların birbirine bağlanması / kayıtların silinmesi

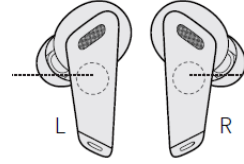
Kulaklıkları kasaya yerleştirin ve eşleştirme kayıtlarını temizlemek ve sol ve sağ kulaklıkların TWS eşleşmesine girmek için kasanın üzerindeki düğmeye çift tıklayın (beyaz ışık hızla yanıp söner). Başarılı olduğunda, kulaklıklar otomatik olarak Bluetooth eşleştirme durumuna girecek ve beyaz ve yeşil ışıklar hızla yanıp sönecektir.

### • Fonksiyonel operasyon

Çağrı kabul/sonlandırma  
Çift tıklayın

Gürültü azaltma modu  
anahtarı: çift tıklayın

Ses efekti modu anahtarı:  
Çift tıklayın



Çağrı kabul/sonlandırma  
çift tıklayın

Başlat/durdur  
çift tıklayın

Sonraki parça:  
üç defa tıklayın

Not:

- \* Gürültü azaltma modu anahtarı: gürültü azaltma modu (her iki kulaklık da kullanıldığında etkilidir), ortam sesi modu ve normal mod.
- \* Ses efekti modu anahtarı: standart mod, uzamsal ses modu ve oyun modu.

\* Kulak içi algılama işlevi

\* Müzik kontrolü: Bir kulaklık takıldığında veya çıkarıldığında müzik çalınır / duraklatılır.

\* Gürültü azaltma kontrolü: Gürültü azaltma modunda, her iki kulaklık takıldığında gürültü azaltma etkinleştirilecek ve bir kulaklık çıkarıldığında devre dışı bırakılacaktır.

\* Kulak içi algılama işlevini EDIFIER CONNECT APP aracılığıyla da ayarlayabilir veya kapatabilirsiniz.

Not: Görseller yalnızca açıklama amaçlıdır ve gerçek üründen farklılık gösterebilir.

Tercüme edilmek üzere bana verilen (İngilizce)  
Dilindeki Asıl belgeyi (Türkçe) diline tam  
Ve doğru olarak çevirdiğimi beyan ederim.  
Yeminli Mütercim ÖZGE ÖNDER

Bu tercümenin noterliğimiz yeminli tercümanı  
ÖZGE ÖNDER tarafından  
(İngilizce)dilinden(Türkçe) tercüme edildiğini  
onaylarım